



IN
S
S





NS
S
S

1

2

3

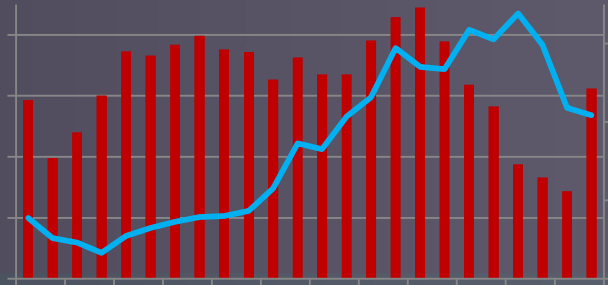
4



NBS

									与2021年10月《世界经济			第四季度同	
									预测			预测	
2022	2023	2022	2023	2021	2022	2023			2020	2021			
4.4	3.8	-0.5	0.2	4.2	3.9	3.4	世界产出		-3.1	5.1			
3.9	2.6	-0.6	0.4	4.4	3.5	1.8	发达经济体		-4.5	5.1			
4.0	2.6	-1.2	0.4	5.3	3.5	2.0	美国		-3.4	5.1			
3.9	2.5	-0.4	0.5	4.8	3.2	1.8	欧元区		-6.4	5.1			
3.8	2.5	-0.8	0.9	1.9	4.2	1.6	德国		-4.6	2.1			
3.5	1.8	-0.4	0.0	5.0	1.9	1.7	法国		-8.0	6.1			
	-8.9	6.2	3.8	2.2	-0.4	0.6	6.2	2.5	1.7	意大利			
	-10.8	4.9	5.8	3.8	-0.6	1.2	4.9	5.0	2.5	西班牙			
	-4.5	1.6	3.3	1.8	0.1	0.4	4.9	3.6	1.1	日本			
	-9.4	7.2	4.7	2.3	-0.3	0.4	6.3	3.8	0.5	英国			
	-5.2	4.7	4.1	2.8	-0.8	0.2	3.5	3.9	1.9	加拿大			
	-1.9	4.7	3.6	2.9	-0.1	0.0	3.8	3.4	2.5	其他发达经济体 3/			
	-2.0	6.5	4.8	4.7	-0.3	0.1	4.0	4.3	4.8	新兴市场和发展中经济体			
	-0.9	7.2	5.9	5.8	0.4	0.1	3.7	5.4	5.7	亚洲新兴和发展中经济体			
4.8	5.2	-0.8	-0.1	3.5	5.1	5.0	中国		2.3	8.1			
9.0	7.1	0.5	0.5	4.3	5.8	7.5	印度 4/		-7.3	9.0			
-0.1	0.1	4.2	2.1	1.8	-2.7	4.5	2.8	2.1					





—

—

□

□

1

2

3

4



SIN
S
S





NS
NS
NS
NS

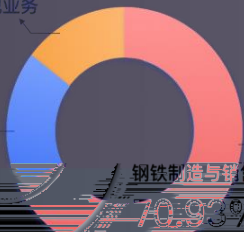




NGS

13.05%

其他业务



贸易

钢材制造与销售

70.93%

单位:元 币种:人民币

主营业务分行业情况

分行业	营业收入	营业成本	毛利率 (%)	营业收入比上年增减 (%)	营业成本比上年增减 (%)	毛利率比上年增减 (%)
钢材制造与销售	53,570,538,667.36	45,535,390,826.21	15.00	36.38	33.94	增加 1.55 个百分点
贸易	12,103,154,552.44	11,763,697,603.89	2.80	57.57	57.33	增加 0.15 个百分点
其他业务	9,853,178,542.90	9,399,815,465.74	4.60	64.65	64.18	增加 0.28 个百分点
合计	75,526,871,762.70	66,698,903,895.85	11.69	42.65	41.31	增加 0.83 个百分点

主营业务分产品情况

比上年 %	比上年增减 (%)	分产品	营业收入	营业成本	毛利率 (%)	营业收入比上年增减 (%)	营业成本比上年增减 (%)
36.83	增加 1.34 个百分点	无缝钢管	28,520,073,884.25	24,047,682,264.34	15.68	39.01	
23.89	增加 2.01 个百分点	特钢线材	15,587,853,541.11	13,283,478,855.18	14.78	26.81	
43.93	增加 1.36 个百分点	普通线材	9,462,611,242.00	8,204,229,706.69	13.30	46.20	
57.33	增加 0.15 个百分点	贸易	12,103,154,552.44	11,763,697,603.89	2.80	57.57	
64.18	增加 0.28 个百分点	其他	9,853,178,542.90	9,399,815,465.74	4.60	64.65	
41.31	增加 0.83 个百分点	合计	75,526,871,762.70	66,698,903,895.85	11.69	42.65	

SIN
S
S
S



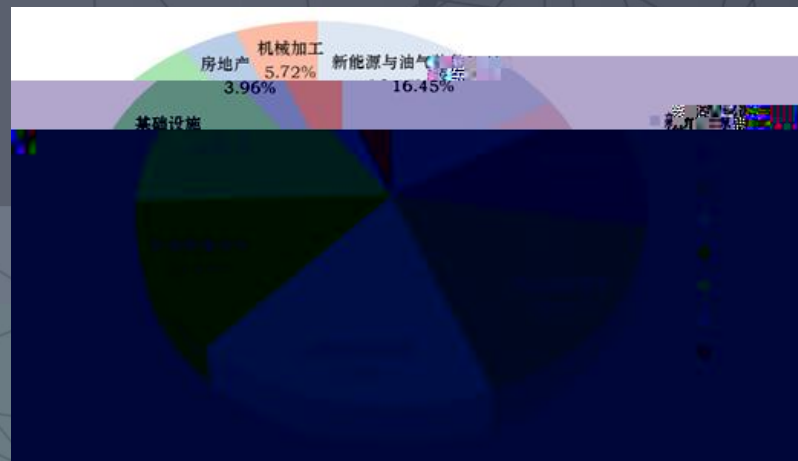
IN
S
C



NG



Table Header		




认证情况

定制服务

智慧营销





金瑞新能源预计投产

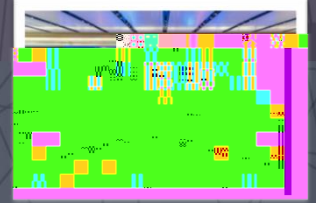
11月
公告金瑞新能源
260万吨焦炭项目



金祥新能源预计投产



6月
公告金祥新能源
390万吨焦炭项目



1

2

3

4





绿色

智慧

人文

高科技

产业地图

产业运营		产业投资	
产业链延伸	材料	产业互联网	环保
钢铁新材料			
[Map content with various icons and logos]			
[Map content with various icons and logos]			
[Map content with various icons and logos]			
[Map content with various icons and logos]			

Map content includes various icons, logos, and text related to the steel and materials industry, such as "钢铁新材料" (Steel New Materials) and "NC".



IN
S
S
S

□

□

□




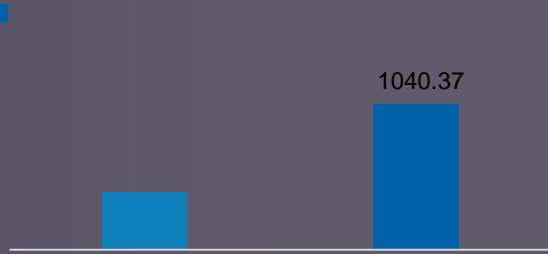
		15	98,502
		6	61,855
		33	37,039
		40	58,965
		49	112,995
		18	41,574
		9	21,688
		10	8,725


1

2


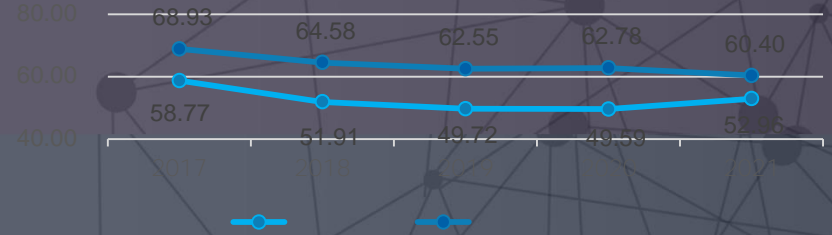
3

4





			3.37pts







高质量可持续发展

HIGH-QUALITY SUSTAINABLE DEVELOPMENT