

2025 01 01 2025 12 31

1-5

1-4

5-6

7-8

9-12

1-178



立信会计师事务所(特殊普通合伙)

BDO CHINA SHU LUN PAN CERTIFIED PUBLIC ACCOUNTANTS LLP

[2026] ZE10029

2025 12 31

2025

2025 12 31

2025

“

”

1 —



“	”
“	”
2025	1
579.94	2
	3
	4
	5
	6

2025



立信会计师事务所(特殊普通合伙)

BDO CHINA SHU LUN PAN CERTIFIED PUBLIC ACCOUNTANTS LLP



立信会计师事务所(特殊普通合伙)

BDO CHINA SHU LUN PAN CERTIFIED PUBLIC ACCOUNTANTS LLP

此页无正文



中国注册会计师：李顺利
(项目合伙人)



中国注册会计师：万萍



中国·上海

2026年3月16日

南京钢铁股份有限公司
合并资产负债表

2025年12月31日

(除特别说明外, 金额单位均为人民币元)

资产	附注	期末余额	上年年末余额
流动资产:			
货币资金	五、(一)	6,343,675,197.01	6,286,211,795.96
结算备付金			
拆出资金			
交易性金融资产	五、(二)	1,124.80	

南京钢铁股份有限公司
合并资产负债表（续）
2025年12月31日

（除特别注明外，均以人民币元列示）



	2025年12月31日	2024年12月31日
流动资产	3,915,303,716.17	2,896,209,102.91
非流动资产	5,681,016,621.89	5,308,350,460.72
资产总计	9,596,320,338.06	8,204,559,563.63

长期借款	五、（二十七）	3,845,852,591.87	7,056,207,380.30
应付债券			
其中：优先股			
永续债			
其他应付款	五、（二十八）	63,190,123.47	492,270,001.49
长期应付职工薪酬			
预计负债	五、（四十）	724,952,681.23	676,626,409.73
递延收益	五、（四十一）	802,421,714.42	731,374,436.92
递延所得税负债	五、（四十二）	307,033,513.65	347,691,641.55
其他非流动负债			
非流动负债合计		6,143,735,371.56	9,436,272,119.49
负债合计		40,616,344,781.13	41,316,649,253.61
所有者权益：			
股本	五、（四十二）	6,165,091,011.00	6,165,091,011.00
其他权益工具			

资本公积	五、（四十三）	1,100,000,000.00	1,100,000,000.00
盈余公积	五、（四十四）	1,000,000,000.00	1,000,000,000.00
未分配利润	五、（四十五）	2,300,000,000.00	2,300,000,000.00
所有者权益合计		9,596,320,338.06	8,204,559,563.63
负债和所有者权益总计		9,596,320,338.06	8,204,559,563.63

流动资产	3,915,303,716.17	2,896,209,102.91
非流动资产	5,681,016,621.89	5,308,350,460.72
资产总计	9,596,320,338.06	8,204,559,563.63
流动负债	38,472,611,409.66	39,823,378,843.12
非流动负债	2,143,735,371.56	1,495,272,119.49
负债合计	40,616,344,781.13	41,316,649,253.61
所有者权益	9,596,320,338.06	8,204,559,563.63
负债和所有者权益总计	9,596,320,338.06	8,204,559,563.63

南京钢铁股份有限公司
母公司资产负债表
2025年12月31日
(除特别注明外, 金额单位均为人民币元)

资产	附注	期末余额	上年年末余额
流动资产:			
货币资金		2,070,895,572.98	2,837,570,929.24
交易性金融资产		1,127,279,568.95	849,269,712.09
衍生金融资产		34,270,210.00	
应收票据		765,845,545.23	54,702,266.37
应收账款	十七、(一)	1,130,506,261.99	723,897,346.53
应收款项融资		2,211,401,071.61	4,254,823,588.72
预付款项		93,372,947.61	84,462,875.68
其他应收款	十七、(二)	339,903,335.61	4,420,091,803.96
存货		3,414,848,526.51	2,399,963,358.88
合同资产			
持有待售资产			
一年内到期的非流动资产		400,000,000.00	410,610,555.56
其他流动资产		710,785,411.66	167,557,390.55
流动资产合计		12,299,108,452.15	16,202,949,827.58
非流动资产:			
债权投资			
其他债权投资			
长期应收款			
长期股权投资	十七、(三)	11,489,783,688.77	11,400,371,979.04
其他权益工具投资		900,408,534.60	935,851,543.40



南京钢铁股份有限公司
母公司资产负债表（续）
2025年12月31日
（除特别注明外，金额单位均为人民币元）

负债和所有者权益	附注	期末余额	上年年末余额
流动负债：			
短期借款		3,434,314,580.56	3,244,754,200.29
交易性金融负债			
衍生金融负债			19,554,170.00
应付票据		7,328,413,942.98	7,855,972,603.75
应付账款		5,719,732,387.39	7,853,311,28.32
预收款项			
合同负债		2,583,865,283.68	2,385,905,132.77
应付职工薪酬		207,547,291.70	254,943,920.85
应交税费		89,465,016.03	55,953,503.53
其他应付款		5,501,906,000.00	5,922,921,475.31
持有待售负债			
一年内到期的非流动负债		852,472,887.63	427,695,231.54
其他流动负债			
		18,345,454.25	18,769,780,808.03
非流动负债：			
长期借款		670,000,000.00	3,265,000,000.00
长期应付款		40,072,491.00	118,540,706.10
长期应付职工薪酬			
预计负债			
递延收益		382,685,975.00	402,156,260.00
递延所得税负债			
其他非流动负债			
非流动负债合计		1,093,215,905.36	3,793,684,232.19
负债合计		18,352,759,359.61	22,563,465,040.22
所有者权益：			
股本		6,165,091,011.00	6,165,091,011.00
其他权益工具			
其中：优先股			
永续债			
资本公积		5,799,843,356.33	5,799,843,356.33
减：库存股			
其他综合收益		454,459,230.65	553,448,641.13

南京钢铁股份有限公司
合并利润表
2025 年度
(除特别注明外, 金额单位均为人民币元)

项目	附注	本期金额	上期金额
一、营业总收入		57,994,436,345.68	61,810,635,136.13
其中: 营业收入	五、(四十八)	57,994,436,345.68	61,810,635,136.13
利息收入			
已赚保费			
手续费及佣金收入			
二、营业总成本		54,945,454,004.37	59,557,830,115.01
其中: 营业成本	五、(四十八)	49,832,498,003.56	54,447,741,487.19
利息支出			
资产减值损失			
信用减值损失			
公允价值变动损失			
汇兑损益			
其他			

南京钢铁股份有限公司
母公司利润表
2025 年度
(除特别注明外, 金额单位均为人民币元)

项目	附注	本期金额	上期金额
一、营业收入	十七、(四)	47,247,463,552.00	40,230,111,012.69
信用减值损失(损失以“-”号填列)		-14,421,723.04	1,113,716.29
资产减值损失(损失以“-”号填列)		-273,069,414.68	-151,130,934.46
资产处置收益(损失以“-”号填列)			
二、营业利润(亏损以“-”号填列)		2,178,433,926.95	1,083,295,057.80
加: 营业外收入		3,489,236.41	8,354,100.20
减: 营业外支出		58,053,905.53	3,585,727.80
三、利润总额(亏损总额以“-”号填列)		2,123,869,257.83	1,088,063,430.20
减: 所得税费用		155,381,971.99	1,875,905.81
四、净利润(净亏损以“-”号填列)		1,968,387,285.84	1,086,187,524.79
(一) 持续经营净利润(净亏损以“-”号填列)		1,968,387,285.84	1,086,187,524.79
(二) 终止经营净利润(净亏损以“-”号填列)			
五、其他综合收益的税后净额		98,989,410.48	-598,125,400.18
(一) 不能重分类进损益的其他综合收益		53,238,687.48	-499,657,575.18
1. 重新计量设定受益计划变动额			
2. 权益法下不能转损益的其他综合收益			
3. 其他权益工具投资公允价值变动		53,238,687.48	-499,657,575.18
4. 企业自身信用风险公允价值变动			
(二) 将重分类进损益的其他综合收益		45,750,723.00	-98,467,825.00
1. 权益法下可转损益的其他综合收益			
2. 其他债权投资公允价值变动			
3. 金融资产重分类计入其他综合收益的金额			
4. 其他债权投资信用减值准备			
5. 现金流量套期储备		45,750,723.00	-98,467,825.00
6. 外币财务报表折算差额			
7. 其他			
六、综合收益总额		2,067,376,696.32	488,062,124.61
七、每股收益:			
(一) 基本每股收益(元/股)			
(二) 稀释每股收益(元/股)			

后附财务报表附注为财务报表的组成部分。

公司负责人: 黄一新

主管会计工作负责人: 顾家秀

会计机构负责人: 顾家秀

新黄印

顾家秀

顾家秀印家

顾家秀印家

南京钢铁股份有限公司

合并现金流量表

2025 年度

(除特别注明外，金额单位均为人民币元)

项目	附注	本期金额	上期金额
一、经营活动产生的现金流量			
销售商品、提供劳务收到的现金		65,370,716,202.21	68,809,620,001.01
客户存款和同业存放款项净增加额			
向中央银行借款净增加额			
向其他金融机构拆入资金净增加额			
收到原保险合同保费取得的现金			
收到再保业务现金净额			
保户储金及投资款净增加额			
收取利息、手续费及佣金的现金			
拆入资金净增加额			
回购业务资金净增加额			
代理买卖证券收到的现金净额			
收到的税费返还		400,052,331.74	509,380,622.61
收到其他与经营活动有关的现金	五、(六十四)	1,796,565,182.09	1,684,718,913.48
经营活动现金流入小计		67,567,333,716.04	71,003,719,537.10
购买商品、接受劳务支付的现金		56,941,045,135.50	61,871,191,525.17
客户贷款及垫款净增加额			
存放中央银行和同业款项净增加额			
支付原保险合同赔付款项的现金			
拆出资金净增加额			
支付利息、手续费及佣金的现金			
支付保单红利的现金			
支付给职工以及为职工支付的现金		3,614,581,415.53	3,504,454,552.16
支付的各项税费		2,229,378,272.48	1,373,838,654.02
支付其他与经营活动有关的现金	五、(六十四)	1,108,787,297.73	1,033,522,806.73
经营活动现金流出小计		63,893,792,121.24	67,783,007,538.08
经营活动产生的现金流量净额		3,673,541,594.80	3,220,711,999.02
二、投资活动产生的现金流量			
收回投资收到的现金		290,025,496.62	448,968,544.82
取得投资收益收到的现金		78,018,251.85	94,072,145.30
处置固定资产、无形资产和其他长期资产收回的现金净额		41,712,252.82	23,565,318.84
处置子公司及其他营业单位收到的现金净额		1,596,207,687.60	
收到其他与投资活动有关的现金	五、(六十四)	895,708,346.11	1,831,467,448.01
投资活动现金流入小计		2,901,672,035.00	2,398,073,456.97
购建固定资产、无形资产和其他长期资产支付的现金		2,676,524,424.77	2,044,484,326.46
投资支付的现金		139,880,000.00	25,663,902.35
质押贷款净增加额			
取得子公司及其他营业单位支付的现金净额			
支付其他与投资活动有关的现金	五、(六十四)	1,827,757,680.80	1,303,706,848.14
投资活动现金流出小计		4,644,162,105.57	3,373,855,076.95
投资活动产生的现金流量净额		-1,742,490,070.57	-975,781,619.98
三、筹资活动产生的现金流量			
吸收投资收到的现金		1,080,000.00	48,477,387.42
其中：子公司吸收少数股东投资收到的现金		1,080,000.00	48,477,387.42
发行债券收到的现金		1,742,047.74	153,749,059,325.62
收到其他与筹资活动有关的现金	五、(六十四)	40,743,276.32	1,205,078,672.67
筹资活动现金流入小计		38,798,265,018.96	35,002,595,385.91
偿还债务支付的现金		38,180,991,064.08	33,086,267,989.15
分配股利、利润或偿付利息支付的现金		1,834,700,000.00	2,816,558,186.64
筹资活动现金流出小计		40,015,691,064.16	38,911,114,164.94
筹资活动产生的现金流量净额		-1,217,425,045.20	-3,908,518,778.99
五、现金及现金等价物净增加额		497,003,971.27	902,378,606.48
六、期初现金及现金等价物余额		5,644,387,839.06	4,742,009,232.58
六、期末现金及现金等价物余额		6,141,391,810.33	5,644,387,839.06

后附财务报表附注为财务报表的组成部分

公司负责人：黄一新

主管会计工作负责人：梅秀梅

会计机构负责人：梅秀梅

新黄
印家

梅秀梅
印家

梅秀梅
印家

梅秀梅
印家

南京钢铁股份有限公司
母公司现金流量表
2025 年度
(除特别注明外, 金额单位均为人民币元)

项目	附注	本期金额	上期金额
一、经营活动产生的现金流量			
销售商品、提供劳务收到的现金		54,264,139,297.16	47,260,925,418.03
收到的税费返还		943,451,448.88	965,220.27
收到其他与经营活动有关的现金		747,767,885.33	675,981,967.29
经营活动现金流入小计		55,012,850,633.67	47,937,812,605.59
购买商品、接受劳务支付的现金		51,793,254,333.40	45,004,957,612.82
支付给职工以及为职工支付的现金		1,494,094,408.28	1,465,646,200.10
支付的各项税费		421,421,433.66	118,676,873.80
支付其他与经营活动有关的现金		353,117,908.72	321,006,540.58
经营活动现金流出小计		54,061,918,084.06	46,910,287,227.31
经营活动产生的现金流量净额		950,932,549.61	1,027,525,378.28
二、投资活动产生的现金流量			
收回投资收到的现金		267,411,620.88	398,326,226.03
取得投资收益收到的现金		199,558,987.74	849,169,481.08
处置固定资产、无形资产和其他长期资产收回的现金净额		350,613.66	275,567.26
处置子公司及其他营业单位收到的现金净额		1,591,573,195.11	

南京钢铁股份有限公司
合并所有者权益变动表

2025 年年度

(除特别注明外, 金额单位为人民币万元)


项目	2025 年 1 月 1 日	2025 年 12 月 31 日	2024 年 1 月 1 日	2024 年 12 月 31 日
综合收益总额		69,641,168.01		1,415,383,750.30
(一) 综合收益总额		69,641,168.01		1,415,383,750.30
(二) 所有者投入和减少资本	4,681,308.32			1,687,039,684.64
1. 所有者投入的普通股				2,937,076,176.73
2. 其他权益工具持有者投入资本				4,681,308.32
3. 股份支付计入所有者权益的金额	4,683,776.19			-10,499.12
4. 减少资本				723,573.59
(三) 利润分配				4,976,338.42
1. 提取盈余公积				292,562.23
2. 对股东的分配				4,683,776.19
3. 其他				
4. 未分配利润				-2,467.87
所有者权益合计				-1,029,102.81
归属于母公司所有者权益				-1,029,102.81
少数股东权益				

项目	2025 年 1 月 1 日	2025 年 12 月 31 日	2024 年 1 月 1 日	2024 年 12 月 31 日
流动资产	1,415,383,750.30	1,687,039,684.64	1,415,383,750.30	1,687,039,684.64
非流动资产	69,641,168.01	1,415,383,750.30	69,641,168.01	1,415,383,750.30
资产总计	1,485,024,918.31	3,102,423,434.94	1,485,024,918.31	3,102,423,434.94
流动负债	1,687,039,684.64	1,415,383,750.30	1,687,039,684.64	1,415,383,750.30
非流动负债	1,415,383,750.30	1,687,039,684.64	1,415,383,750.30	1,687,039,684.64
负债总计	3,102,423,434.94	3,102,423,434.94	3,102,423,434.94	3,102,423,434.94
所有者权益	1,485,024,918.31	1,485,024,918.31	1,485,024,918.31	1,485,024,918.31
归属于母公司所有者权益	1,485,024,918.31	1,485,024,918.31	1,485,024,918.31	1,485,024,918.31
少数股东权益				
所有者权益合计	1,485,024,918.31	1,485,024,918.31	1,485,024,918.31	1,485,024,918.31

南京钢铁股份有限公司
合并所有者权益变动表（续）
2025年度
（除特别注明外，金额单位均为人民币元）

项目	上期金额											少数股东权益	所有者权益合计	
	归属于母公司所有者权益													
	股本	其他权益工具			资本公积	库存股	其他综合收益	专项储备	盈余公积	一般风险准备	未分配利润			小计
	优先股	永续债	其他											
一、上年年末余额	6,165,091,011.00				4,658,245,973.56		136,421,804.85	788,036.46	2,038,864,847.80		13,543,509,147.95	26,542,920,821.42	1,790,447,479.72	28,333,368,301.14
加：会计政策变更														

二、本年年末余额														
三、本年年末余额														



12/25



F H

#

5

()

()

()

()

()

()

()

()

1

2

()

()

()

1

2

()

1





(

R





4

5

6

()

1

2

3

4

5

()

1

2

()

1

2

Ä

Ñ Ó Ú Û

() Ä Æ

1



()

()


1

2

		-	-	#
		-	-	-
			-	-
		-	-	# -
		-	-	-

3

()



()

1

2

3

3

4

5

()



()

()

()



2

3

()

()

1



2

()

1

()

()

1

2

3

()

()

1

-
-
-
-

-

-

-

-

-

-

-

-
- -

-

-

-

-

()

1

2

3

()
1



()

()

()

1

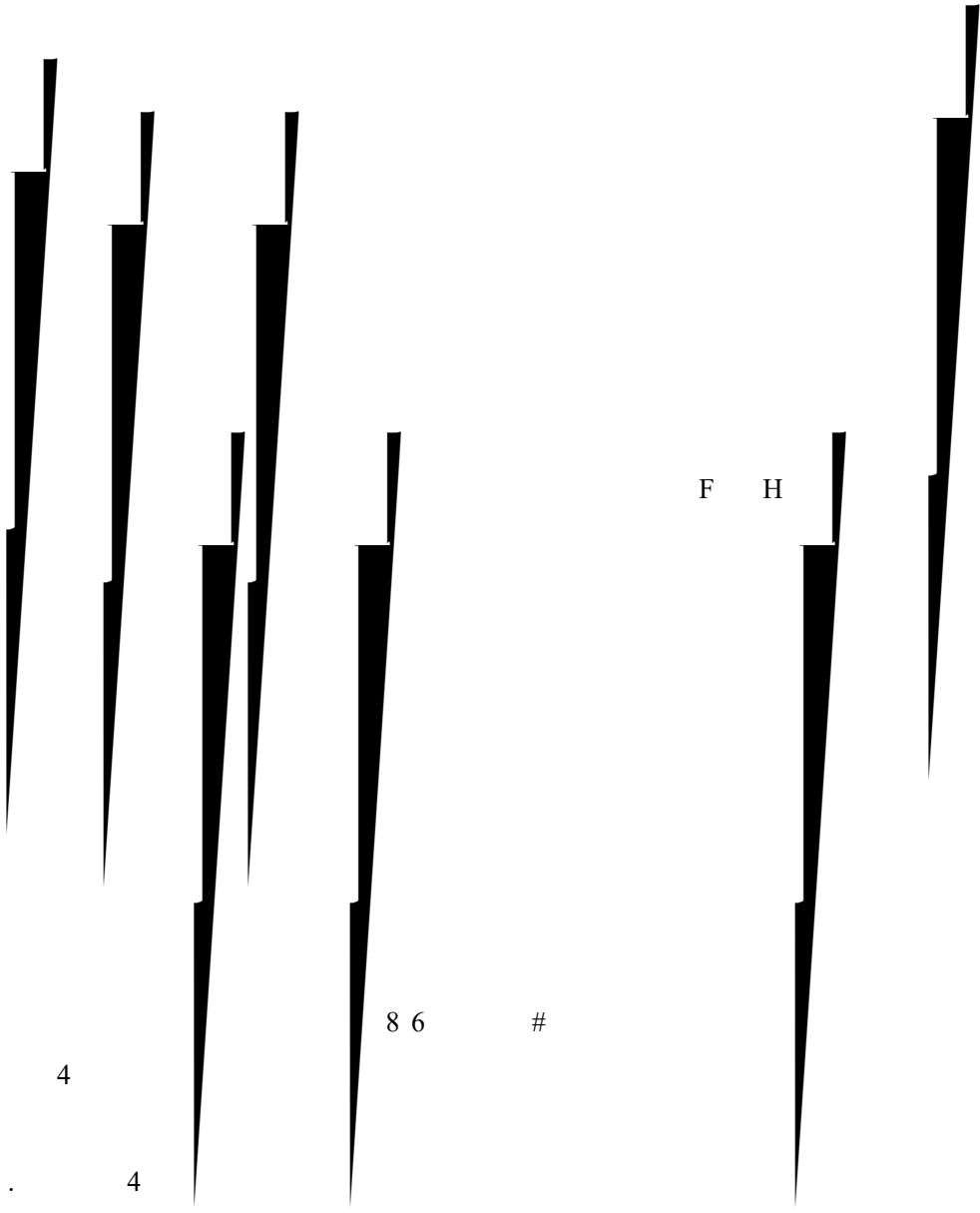
2

()

()

F H
F H

F H



3

4

4

8 6

#

F

H

4

6

9

0

4

6

9

0

)

)

)

)

)

#

()

		#
	#	#
	#	
		#
	#	# #

()

	# #	# #
		#
		###
	# #	# #

()

()

1		
		# #
		# #

	#	#	
	#	#	

3

		#				#
		#				#

4

5

()

1

		# #
		#
		##

	#	
	# #	#
	# # #	#
	# #	# #
	#	#
	#	# #

	## #		
	# ##		

3

	#					#
	#					#

4

	#	#
	#	

	#	#	#					#		
	#	#	#					#		
		# #	#				#			#
	# # #	#	#			#	#			#
	# #				# #	#				#
	#					##		#		

()

1

					#	# #
	#	#	#	#	#	# #
	#		#	#		#
	#	#	#	#		# #
	# #		# #			
	# #		# #	# #	# #	# #

2

	#	#		#		
	#	#		#		#
		#				#
	# #	#		# #		

()

		#
		# #
		## #

()

	#	
		# #
	# #	
	# # #	
		#
	#	#

	#				-							
	#				-					# # #		
			#							#		
										# #		
	#									# #		



B

B

	# # #	# # #

()

1

	# # #	
	# # #	

	# #	#		#		#
	#		#	#	#	#
	#		#	#	##	# #
					# # #	# # # #
		#		#	##	#
	#	# #			#	
	# #	#			#	#
	#	# ##	#		#	#
	## #	# ##	#	#		

	#	#		#	#	
	#	#		#	#	#
	#					#
	# #	#				
	#	#			#	##
			#			
			#			
			#			# #
	#	#	#	#	#	# # #

			## #			
--	--	--	------	--	--	--

3

	216,280,395.98
	6,618,053.94
	285,818.71
	6,449.00
	223,190,717.63

4

()

1

						#		#
						#		#

		#		#								
			#									
/ # #	# #	# #	# # #	#	# #			#				
/ #	#	# #	#	# #	# # #							

		# #				#	#	#				
		# #	#		##				##			

()

1

	#	#	#	# #	
		#			
		#			
	#	# #			
	#	# #			
	# #		#	# #	#
	#		#	# #	
	#	# #	#	#	# #
	#	# #	#	#	# #

()

1

	# #					# #
	# #					# #
	#					#
	#					#
	# # #					# # #

2

--	--	--	--

3

		# #			-	#		. 4
						#		. 4
	#							

()

	#	#	#		##

	# #			#	
--	-----	--	--	---	--

()
1

	#	#	#		
	#		# ##		
	# #	# #	#	#	
	# ##	#		# #	
		# #	# #		#
	#		#		#
	# #	#			#
	#		#	#	#
	#	#		#	# #
	#	#	#	#	
	# #				
	# #	# #	# #	# #	# #
	## #	#	## #		

	# # #	#	# # ##	# # #
	#			
	#			#

2

	#	#		# #
				#

	#	# ##		#
	#			

4

				#

5

				#
				#
#			# # #	
			#	
		##		

()

		#		#			
		#		#			
		# #		# #	##		##
		#		#			

()

		# # #	# # #				
					#	#	
		#	#				
					#	#	
		#	#				
					#	#	
					#	#	

		#	##			#	##	#

()

1

		#
	#	# ##
	#	#
	#	
		#

()

		#
		#
		#

()

()

	#	

()

1

	# # # #	# #
	#	#

	# #	# #

2

		#
	# #	#
	# # #	
		#
	#	

()

1

		#

()

1

	# ##	#		
-		# ##	# # ##	# #
			#	
	# #	#	# #	

2

	#	# #	#	##

	## ###		#	
	#	#	#	#
	#	#		##
	#			#
			#	
	#	#	##	
	# #	#		##
	# ##	#		

3

			# #	
	# # #		#	
			# #	
		# ##	# # ##	# #

()

		#		
		#		#
				#
				# ##
		#		
		#		
		# #		
			#	#
			#	

()

	#	#
	#	
	#	

1

	#	#
	#	#

2

	#	#
	#	
		#

	#	
	#	#

()

	#	#
	##	#
	#	# #
	##	# #
	#	
	#	# #

()

	#	
	#	#
	## #	#
	#	###
		#
	# #	#
	# # #	#

2%-5.39%

()

	#	
	# #	#

()

	#	
	#	

1

	# # #	# #
	#	#
	# # #	# # #
	#	
	#	

2

		# #		
		# #		

()

	# #	#		

		#		#	
			## #	### #	#

()

				#	
				#	

()

()

		#		#	
	#		#		# #
	# ##		#	#	#

()

	#			#
	#			#

()

	#	#	# # # #	
	#	#	# # # #	# #

()

	# #	
	# #	
	# #	
	# # # #	# # #

	# #	# ##	#	# #	#	# #	## #	
	# #	##	#	# #	#	#	# #	
			#	# #	#			
	#	## #				#	## #	
	# #	##	#	# #	#	#	# #	
	#	##	# #	# #		#		
	##	#	##	# # #	#	#		
	# #	##	#	# #	#	#	# #	
		##					##	
	# #	# #	#	# #	#	#	##	
	# #	##	#	# #	#	#	# #	

()

		#
	# #	
		#
	#	
	#	#
	#	
	#	##

()

	# #	#
	# #	#
	#	
		# ##
		#
	#	#
	# #	
	#	

()

	# ## #	# # ##
		#
	#	
	#	

	#	##
	##	
	# # #	#
	# #	#
	# #	# # #
	#	# #
	# #	# #

()

	# #	#
	## #	## #
	#	# # #
	#	#

()

	#	# ##
		#
	#	#
	-	#
	#	
		# #


()

		#
	# #	# #

	# #	# #
	#	# # #

()

	# # #	- #



2


	#
F H	
	#
	-
	# #
	-# #
	#
	-
	- # #
	#

()
1

	#	#

2

	#	#



	# # #	# #
	#	
	# # #	
		# #

	#	# #
		#

3

		# # #
	#	# #
		#

	#	#
	# ##	#
		#
	#	

		#				
	# #	#		# #		#
		# # #	#	#		#
		# #	#			#
	# #		# # # #	#		#

()
1

	#	
	#	
	##	
	#	
	# #	
		##
		# #
	#	
	-	#
	#	#
	-# #	-
	#	- #
	- #	-
	- ##	#
	- #	#
	-	- # #
	#	
		# ##
	#	# #

		# #

2

--

		##	
		#	#
	###		#
	#		
		#	
			#
	# # #	##	# #
	#	#	#
	#		
	# # #		
			#
		##	# #
		#	# #
	# # #		# #
	#		#
			# #
	# #	##	# #
			#
		##	#

()

1

		# #	#

	#	###
	##	
	# #	#
	#	##

()

		# #
	## #	## #
	#	# ##
	#	#
		#
	#	

()

		#		#
		#		#
		#		#

()

()

()

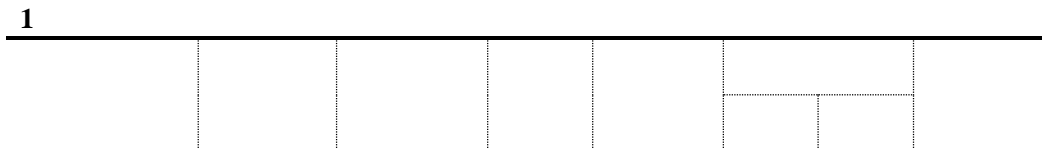
1

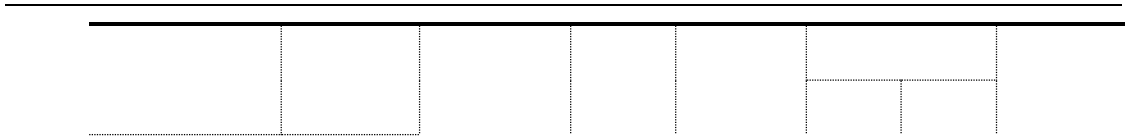
						#						

()

5	.	7			
56	0	4	36	#	
1	56	0	4	36	#

()





,

-

.

/

0

2

	#			#
		-		
		-		

3

		### #	#	#			#	##	#	#	#	#
	# #	#				#						
	#		#			#	#	#	#		#	# #

						#						#
		-	-	-	##						#	#
		- # #	-	-				-	-		-	#

()

1

2

		#
		#
		# # #
		#
		# # #
		# #
		#
		- #
		#
		- #

3

		# # # #	# # # #
		#	#
		#	# #

()

		# #
	#	
	#	
	# #	# #
	# #	# #
	#	# # #

()

⋮

⋮

⋮

⋮

⋮

⋮

⋮

⋮

#

()

1

2

		-		
	#		#	#

			-		
		#		#	#
			#		

3

	- #	# #	- #	-	#	- #


()

1

--	--	--	--	--	--

()

		# #	# #
		# #	# #
		# #	
		#	#
		#	#
		#	#



		#			#
					## #
		# #			
					#
		#			# #
					#
					# #
		#			#
		#			##
		# #			# #
		#			# #
		#			#

					#
					# #
					#
		# #			
					#
					# #
					## #
		#			

		#	#
			# #
		#	
			# #
		#	
		#	
		#	# #
		# #	
			#
		#	
			# #
			## #
		###	#
		#	

		# #	#
			#
			# #
			#
			#
		# ##	# # #
			##
		#	#
		#	#
		##	
		#	#
		#	
		#	
		#	
		# #	
			#
			#

			##

2

			#

				#	#				#	#	#

3

--	--	--	--

			# # #
		#	
		#	# #
		# #	# # #
		#	
		#	# #
		#	

6

		#	#

()

1

		#			
			#		#

				# #	#
			#		
		#	# #		# #
			#		#

#

		#		#	
					#
					# #
			#	#	
					# #
		##	##		
		# #	# #		
			##		
			#		

		#			
		#		#	
		#	###		#

#

		#	#
		#	
			#
		#	
		#	#
			# # #

		#	#
		#	#
			#
		#	
		#	# # # #
			#
		#	
			#

#

		#	##
		#	

()

	#

()

--	--

()

()

#

()

()

1

2

2

	# #	#	#	#
	##	#	#	# #
		#		# # #
			## #	#
	#	#	#	# #
	# #	#	#	#

()

1

	# #	##
		#
	#	#
		#
	# #	
	# #	#
	#	
		# #
		#

		#	
		#	

3

	#	#	-	##		
	#	#	-	##		

4

		#		#	
		#		#	
		#		#	

		#

1

2

	#	#
		##
	##	
	#	# #
	# #	# # #

#

	#						#	
	#	##					#	##
	#							
		#					#	
		#					#	
		#					#	

			#								#	
		# #	#		- ###						# #	# #
		# #	#		- ###						# #	# #

()

1

		# #	##	#
	#		##	# # #
		# #	#	#

2

		#	# # #
			# #
			# #
			# #
			#
		#	# #
			# #
			# #
			# #
			# #


()


			#
		- ###	- #
			#

	#	
	#	
	- #	- # #
	#	

项目	金额	说明
采用公允价值模式进行后续计量的投资性房地产公允价值变动产生的损益		
交易价格显失公允的交易产生的收益		
与公司正常经营业务无关的或有事项产生的损益		
受托经营取得的托管费收入		
除上述各项之外的其他营业外收入和支出	5,864,832.58	
其他符合非经常性损益定义的损益项目		
小计	477,503,028.93	
所得税影响额	17,164,948.53	
少数股东权益影响额（税后）	-2,363,166.33	
合计	400,701,246.93	









ACCOUNTANTS

特
所
分
分
分

此证自发布之日起生效，其他无效。



RENEWAL REGISTRATION

检验登记

会计师事务所

经检验合格，继续有效一年

The certificate is valid for another year after

420001384312

会计师事务所(盖章)

发证日期

2009年2月20日


使用，其他无效。

1090300
18

姓名 性别
出生日期
身份证号
工作单位

PUBLIC ACCOUNTANTS

仅供出报告使



[Redacted]

[Redacted]

[Redacted]

[Redacted]

420003200845

420003200845

2019 06

[Redacted]